

УТВЕРЖДАЮ  
Руководитель учреждения

/ Ивахненко А.С. /



**План финансово-хозяйственной деятельности**  
на 2019 год и плановый период 2020-2021 годов.

" 06 " марта 2019 г.

Дата

КОДЫ

06.03.2019 г.

ИНН

105033902

Наименование  
муниципального  
учреждения

Муниципальное бюджетное общеобразовательное учреждение  
"Средняя школа № 6"

КПП

010501001

Наименование главного  
распорядителя  
бюджетных средств

Комитет по образованию Администрации муниципального  
образования "Город Майкоп"

Единица измерения, руб.  
Фактический адрес  
учреждения

руб.(с точностью до второго десятичного знака)

по ОКЕИ

383

385002, Республика Адыгея, г. Майкоп, ул. Комсомольская, 276

## I. Сведения и деятельности муниципального учреждения

1. Вид деятельности муниципального учреждения: образовательная деятельность по реализации образовательных программ начального общего, основного общего, среднего общего образования.
2. Вид деятельности муниципального учреждения: образовательная деятельность
3. Перечень оказываемых услуг (выполняемых работ), осуществляемых на платной основе:
4. Общая балансовая стоимость недвижимого муниципального имущества, всего (руб., коп.):
- 4.1. закрепленного собственником имущества за муниципальным учреждением на праве :  
 оперативного управления; приобретенного учреждением за счет выделенных собственником ; приобретенного учреждением  
 за счет доходов, полученных от платной и иной приносящей доход деятельности
5. Общая балансовая стоимость движимого имущества, всего (руб., коп.):  
 в том числе:  
 балансовая стоимость особо ценного движимого имущества

## II. Показатели финансового состояния муниципального учреждения

На "01" января 2019 года

Наименование показателя	Сумма (руб., коп.)
<b>Нефинансовые активы, всего:</b>	<b>14 845 072,88</b>
из них:	
недвижимого муниципального имущества, всего	8 261 048,83
в том числе:	
остаточная стоимость	
особо ценное движимое имущество, всего	865 261,46
в том числе:	
остаточная стоимость	203 871,12
<b>Финансовые активы, всего:</b>	<b>261 647,82</b>
из них:	
денежные средства учреждения, всего	210 167,40
в том числе:	
денежные средства учреждения на счетах	210 167,40
денежные средства учреждения, размещенные на депозиты в кредитной организации	
иные финансовые инструменты	
дебиторская задолженность по доходам	12 393,44
дебиторская задолженность по расходам	39 086,98
<b>Обязательства, всего:</b>	<b>18 541 406,51</b>
из них:	
долговые обязательства	
кредиторская задолженность :	228 267,35
в том числе:	
просроченная кредиторская задолженность	

Показатели по поступлениям и выплатам учреждения 2019 г.  
На "01" января 2019 года

Наименование показателя	код строки	Код бюджетной классификации Российской Федерации	объем финансового обеспечения, руб.						в том числе	
			Всего	субсидия на финансовое обеспечение выполнения муниципально го задания	субсидии, предоставляемые в соответствии с абзацем вторым пункта 1 статьи 78.1 бюджетного кодекса Российской Федерации	субсидии на осуществление капитальных вложений	поступления от оказания услуг (выполнения работ) на платной основе и от иных источников дохода бюджетной организации			
							всего	из них: от оказания услуг (выполнения работ) на платной основе и от иных источников дохода бюджетной организации		
1	2	3	4	5	6	7	8	9		
<b>Поступления от доходов, всего,</b>			<b>18 449 010,65</b>	<b>17 188 498,00</b>	<b>1 247 913,00</b>	<b>0,00</b>	<b>12 599,65</b>	<b>0,00</b>		
<b>в том числе:</b>	<b>100</b>	<b>X</b>								
доходы от собственности	110	120	0,00	X	X	X	X	X		
доходы от оказания услуг, работ	120	130	17 201 097,65	17 188 498,00	X	X	12 599,65	X		
доходы от штрафов, пеней, иных сумм принудительного изъятия	130	140	0,00	X	X	X		X		
иные субсидии, предоставленные из бюджета	140	180	1 247 913,00	X	1 247 913,00		X	X		
прочие доходы	150	440	0,00	X	X	X		X		
доходы от операций с активами	160									
<b>Выплаты по расходам, всего</b>	<b>200</b>	<b>110</b>	<b>18 655 240,72</b>	<b>17 382 514,51</b>	<b>1 260 126,56</b>	<b>0,00</b>	<b>12 599,65</b>	<b>0,00</b>		
<b>в том числе на:</b>										
<b>выплаты персоналу всего,</b>	<b>210</b>	<b>110</b>	<b>15 558 685,00</b>	<b>15 557 485,00</b>	<b>1 200,00</b>	<b>0,00</b>	<b>0,00</b>	<b>0,00</b>		
<b>из них:</b>										
заработная плата	211	111	11 948 929,00	11 948 929,00		X		X		
прочие выплаты	212	112	1 200,00		1 200,00	X		X		
начисления на выплаты по оплате труда	213	119	3 608 556,00	3 608 556,00		X		X		
<b>социальные и иные выплаты населению, всего,</b>	<b>220</b>	<b>X</b>	<b>10 800,00</b>	<b>0,00</b>	<b>10 800,00</b>	<b>0,00</b>	<b>0,00</b>	<b>0,00</b>		
<b>из них:</b>										
стипендии	221	340	0,00	X		X	X	X		
трудоустройство бригады	222	360	10 800,00	X	10 800,00	X	X	X		
<b>уплату налогов, сборов и иных платежей, всего,</b>	<b>230</b>	<b>850</b>	<b>53 769,00</b>	<b>53 769,00</b>	<b>0,00</b>	<b>0,00</b>	<b>0,00</b>	<b>0,00</b>		
<b>из них:</b>										
уплата налога на имущество организаций и земельного налога	231	851	47 049,00	47 049,00						
транспортный налог и уплата прочих налогов, сборов	232	852	0,00							
оплата за негативное воздействие на окружающую среду и уплата иных платежей	233	853	6 720,00	6 720,00						
безвозмездные перечисления организациям	240									
прочие расходы (кроме расходов на закупку товаров, работ, услуг)	250									
<b>расходы на закупку товаров, работ, услуг, всего</b>	<b>260</b>	<b>X</b>	<b>3 031 986,72</b>	<b>1 771 260,51</b>	<b>1 248 126,56</b>	<b>0,00</b>	<b>12 599,65</b>	<b>0,00</b>		
работы, услуги по содержанию имущества	261	243	0,00				X	X		
прочие работы, услуги	262	243	0,00	X			X	X		
услуги связи	263	244	77 002,00	77 002,00		X		X		
транспортные услуги	264	244	0,00			X		X		
коммунальные услуги, всего	265	244	1 093 750,16	1 081 150,51		X	12 599,65	X		
арендная плата за пользование имуществом	266	244	0,00			X		X		
работы, услуги по содержанию имущества	267	244	175 925,00	175 925,00		X		X		
прочие работы, услуги	268	244	1 444 472,56	196 346,00	1 248 126,56	X		X		
страхование	269	244	0,00			X		X		
увеличение стоимости горюче-смазочных материалов	270	244	0,00			X		X		
увеличение стоимости строительных материалов	271	244	34 200,00	34 200,00		X		X		
увеличение стоимости прочих оборотных запасов (материалов)	272	244	19 837,00	19 837,00		X		X		
увеличение стоимости прочих материальных запасов однократного применения	273	244	3 300,00	3 300,00		X		X		
увеличение стоимости основных средств	274	244	183 500,00	183 500,00		X		X		
<b>Поступление финансовых активов, всего,</b>										
<b>из них:</b>	<b>300</b>									
увеличение остатков средств	310	510								
прочие поступления	320									
<b>Выбытие финансовых активов, всего,</b>										
<b>из них:</b>	<b>400</b>									
уменьшение остатков средств	410	610								
прочие выбытия	420									
<b>Остаток средств на начало года</b>	<b>500</b>	<b>X</b>	<b>206 230,07</b>	<b>194 016,51</b>	<b>12 213,56</b>					
<b>Остаток средств на конец года</b>	<b>600</b>	<b>X</b>	<b>0,00</b>							

Показатели по поступлениям и выплатам учреждения 2020 г.  
На "01" января 2019 года

Наименование показателя	код строки	Код бюджетной классификации Российской Федерации	объем финансового обеспечения, руб.						в том числе	
			Всего	субсидия на финансовое обеспечение выполнения муниципального задания	субсидии, предоставляемые в соответствии с абзацем вторым пункта 1 статьи 78.1 бюджетного кодекса Российской Федерации	субсидии на осуществление капитальных вложений	поступления от имущества (доходы от муниципальной собственности и от иных правоустанавливающих документов)			
							всего	из них: государственные		
1	2	3	4	5	6	7	8	9		
<b>Поступления от доходов, всего, в том числе:</b>	<b>100</b>	<b>X</b>	<b>17 641 439,00</b>	<b>16 404 326,00</b>	<b>1 237 113,00</b>	<b>0,00</b>	<b>0,00</b>	<b>0,00</b>		
доходы от собственности	110	120	0,00	X	X	X		X		
доходы от оказания услуг, работ	120	130	16 404 326,00	16 404 326,00	X	X		X		
доходы от штрафов, пеней, иных сумм принудительного изъятия	130	140	0,00	X	X	X		X		
иные субсидии, предоставленные из бюджета	140	180	1 237 113,00	X	1 237 113,00		X	X		
прочие доходы	150	440	0,00	X	X	X		X		
доходы от операций с активами	160									
<b>Выплаты по расходам, всего, в том числе на:</b>	<b>200</b>	<b>110</b>	<b>17 641 439,00</b>	<b>16 404 326,00</b>	<b>1 237 113,00</b>	<b>0,00</b>	<b>0,00</b>	<b>0,00</b>		
<b>выплаты персоналу всего, из них:</b>	<b>210</b>	<b>110</b>	<b>14 787 769,00</b>	<b>14 786 569,00</b>	<b>1 200,00</b>	<b>0,00</b>	<b>0,00</b>	<b>0,00</b>		
заработная плата	211	111	10 440 604,00	10 440 604,00		X		X		
прочие выплаты	212	112	1 200,00		1 200,00	X		X		
начисления на выплаты по оплате труда	213	119	4 345 965,00	4 345 965,00		X		X		
<b>социальные и иные выплаты населению, всего, из них:</b>	<b>220</b>	<b>X</b>	<b>0,00</b>	<b>0,00</b>	<b>0,00</b>	<b>0,00</b>	<b>0,00</b>	<b>0,00</b>		
стипендии	221	340	0,00	X		X	X	X		
трудоустройство бригады	222	360	0,00	X		X	X	X		
<b>уплату налогов, сборов и иных платежей, всего, из них:</b>	<b>230</b>	<b>850</b>	<b>53 769,00</b>	<b>53 769,00</b>	<b>0,00</b>	<b>0,00</b>	<b>0,00</b>	<b>0,00</b>		
уплата налога на имущество организаций и земельного налога	231	851	47 049,00	47 049,00						
транспортный налог и уплата прочих налогов, сборов	232	852	0,00							
оплата за негативное воздействие на окружающую среду и уплата иных платежей	233	853	6 720,00	6 720,00						
безвозмездные перечисления организациям	240									
прочие расходы (кроме расходов на закупку товаров, работ, услуг)	250									
<b>расходы на закупку товаров, работ, услуг, всего</b>	<b>260</b>	<b>X</b>	<b>2 799 901,00</b>	<b>1 563 988,00</b>	<b>1 235 913,00</b>	<b>0,00</b>	<b>0,00</b>	<b>0,00</b>		
работы, услуги по содержанию имущества	261	243	0,00				X	X		
прочие работы, услуги	262	243	0,00	X			X	X		
услуги связи	263	244	72 300,00	72 300,00		X		X		
транспортные услуги	264	244	0,00			X		X		
коммунальные услуги, всего	265	244	936 460,00	936 460,00		X		X		
арендная плата за пользование имуществом	266	244	0,00			X		X		
работы, услуги по содержанию имущества	267	244	178 404,00	178 404,00		X		X		
прочие работы, услуги	268	244	1 438 400,00	202 487,00	1 235 913,00	X		X		
страхование	269	244	0,00			X		X		
увеличение стоимости горюче-смазочных материалов	270	244	0,00			X		X		
увеличение стоимости строительных материалов	271	244	34 200,00	34 200,00		X		X		
увеличение стоимости прочих оборотных запасов (материалов)	272	244	19 837,00	19 837,00		X		X		
увеличение стоимости прочих материальных запасов однократного применения	273	244	3 300,00	3 300,00		X		X		
увеличение стоимости основных средств	274	244	117 000,00	117 000,00		X		X		
<b>Поступление финансовых активов, всего, из них:</b>	<b>300</b>									
увеличение остатков средств	310	510								
прочие поступления	320									
<b>Выбытие финансовых активов, всего, из них:</b>	<b>400</b>									
уменьшение остатков средств	410	610								
прочие выбытия	420									
<b>Остаток средств на начало года</b>	<b>500</b>	<b>X</b>	<b>0,00</b>							
<b>Остаток средств на конец года</b>	<b>600</b>	<b>X</b>	<b>0,00</b>							

**Показатели по поступлениям и выплатам учреждения 2021 г.  
На "01" января 2019 года**

Наименование показателя	код строки	Код бюджетной классификации Российской Федерации	объем финансового обеспечения, руб.					поступления от оказания услуг (выполнения работ) на платной основе и от иной приносящей деятельности
			Всего	в том числе				
				субсидия на финансовое обеспечение выполнения муниципального задания	субсидии, предоставляемые в соответствии с абзацем вторым пункта 1 статьи 78.1 бюджетного кодекса Российской Федерации	субсидии на осуществление капитальных вложений		
1	2	3	4	5	6	7	8	
<b>Поступления от доходов, всего,</b> в том числе:	<b>100</b>	X	<b>17 686 501,00</b>	<b>16 449 388,00</b>	<b>1 237 113,00</b>	0,00	0,00	
доходы от собственности	110	120	0,00	X	X	X		
доходы от оказания услуг, работ	120	130	16 449 388,00	16 449 388,00	X	X		
доходы от штрафов, пеней, иных сумм принудительного изъятия	130	140	0,00	X	X	X		
иные субсидии, предоставленные из бюджета	140	180	1 237 113,00	X	1 237 113,00		X	
прочие доходы	150	440	0,00	X	X	X		
доходы от операций с активами	160							
<b>Выплаты по расходам, всего,</b> в том числе на:	<b>200</b>	<b>110</b>	<b>17 686 501,00</b>	<b>16 449 388,00</b>	<b>1 237 113,00</b>	<b>0,00</b>	<b>0,00</b>	
<b>выплаты персоналу всего,</b> из них:	<b>210</b>	<b>110</b>	<b>14 787 770,00</b>	<b>14 786 570,00</b>	<b>1 200,00</b>	<b>0,00</b>	<b>0,00</b>	
заработная плата	211	111	10 440 604,00	10 440 604,00		X		
прочие выплаты	212	112	1 200,00		1 200,00	X		
начисления на выплаты по оплате труда	213	119	4 345 966,00	4 345 966,00		X		
<b>социальные и иные выплаты населению, всего,</b> из них:	<b>220</b>	<b>X</b>	<b>0,00</b>	<b>0,00</b>	<b>0,00</b>	<b>0,00</b>	<b>0,00</b>	
стипендии	221	340	0,00	X		X	X	
трудовые бригады	222	360	0,00	X		X	X	
<b>уплату налогов, сборов и иных платежей, всего,</b> из них:	<b>230</b>	<b>850</b>	<b>53 769,00</b>	<b>53 769,00</b>	<b>0,00</b>	<b>0,00</b>	<b>0,00</b>	
уплата налога на имущество организаций и земельного налога	231	851	47 049,00	47 049,00				
транспортный налог и уплата прочих налогов, сборов	232	852	0,00					
оплата за негативное воздействие на окружающую среду и уплата иных платежей	233	853	6 720,00	6 720,00				
безвозмездные перечисления организациям	240							
прочие расходы (кроме расходов на закупку товаров, работ, услуг)	250							
<b>расходы на закупку товаров, работ, услуг, всего</b>	<b>260</b>	<b>X</b>	<b>2 844 962,00</b>	<b>1 609 049,00</b>	<b>1 235 913,00</b>	<b>0,00</b>	<b>0,00</b>	
работы, услуги по содержанию имущества	261	243	0,00				X	
прочие работы, услуги	262	243	0,00	X			X	
услуги связи	263	244	72 608,00	72 608,00		X		
транспортные услуги	264	244	0,00			X		
коммунальные услуги, всего	265	244	972 376,00	972 376,00		X		
арендная плата за пользование имуществом	266	244	0,00			X		
работы, услуги по содержанию имущества	267	244	180 945,00	180 945,00		X		
прочие работы, услуги	268	244	1 444 696,00	208 783,00	1 235 913,00	X		
страхование	269	244	0,00			X		
увеличение стоимости горюче-смазочных материалов	270	244	0,00			X		
увеличение стоимости строительных материалов	271	244	34 200,00	34 200,00		X		
увеличение стоимости прочих оборотных запасов (материалов)	272	244	19 837,00	19 837,00		X		
увеличение стоимости прочих материальных запасов однократного применения	273	244	3 300,00	3 300,00		X		
увеличение стоимости основных средств	274	244	117 000,00	117 000,00		X		
<b>Поступление финансовых активов, всего,</b> из них:	<b>300</b>							
увеличение остатков средств	310	510						
прочие поступления	320							
<b>Выбытие финансовых активов, всего,</b> из них:	<b>400</b>							
уменьшение остатков средств	410	610						
прочие выбытия	420							
<b>Остаток средств на начало года</b>	<b>500</b>	<b>X</b>	<b>0,00</b>					
<b>Остаток средств на конец года</b>	<b>600</b>	<b>X</b>	<b>0,00</b>					

**Показатели выплат по расходам на закупку товаров, работ, услуг  
На "01" января 2019 года**

Наименование показателя	код строки	год начала закупки	Сумма выплат по расходам на закупку товаров, работ, услуг, руб.									
			всего на закупки			в том числе:						
			на 2019г.	на 2020г.	на 2021г.	в соответствии с Федеральным законом от 5 апреля 2013г. 44-ФЗ «О контрактной системе в сфере закупок товаров, работ, услуг для обеспечения государственных и муниципальных нужд»			в соответствии с Федеральным законом от 18 июля 2011г. №223-ФЗ «О закупках товаров, работ, услуг отдельными видами юридических лиц»			
1	2	3	4	5	6	7	8	9	10	11	12	
Выплаты по расходам на закупку товаров, работ, услуг всего	0001	X	3 025 680,51	2 799 901,00	2 844 962,00	3 025 680,51	2 799 901,00	2 844 962,00				
в том числе:												
на оплату контрактов, заключенных до начала 2018 очередного финансового года	1001	X	898 129,06			898 129,06						
на закупку товаров, работ, услуг по году начала закупки	2001	X	2 127 551,45	2 799 901,00	2 844 962,00	2 127 551,45	2 799 901,00	2 844 962,00				
на закупку товаров, работ, услуг по году начала закупки	2019		2 127 551,45			2 127 551,45						
на закупку товаров, работ, услуг по году начала закупки	2020			2 799 901,00			2 799 901,00					
на закупку товаров, работ, услуг по году начала закупки	2021				2 844 962,00			2 844 962,00				

**Сведения о средствах, поступающих во временное распоряжение организации  
На 01.01.2019 года**

Наименование показателя	Код строки	Сумма, руб.
1	2	3
остаток средств на начало года	010	0,00
остаток средств на конец года	020	
поступление	030	
выбытие	040	


**Справочная информация**


Наименование показателя	Код строки	Сумма, (тыс. руб.)
1	2	3
объем публичных обязательств, всего	010	
объем бюджетных инвестиций	020	
объем средств, поступивших во временное распоряжение, всего	030	


Руководитель

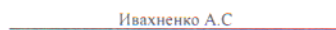
Зам. гл. бухгалтера по экономическим вопросам

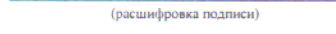
Исполнитель


  
(подпись)

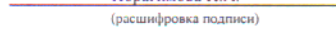
  
(подпись)


  
(подпись)


  
(расшифровка подписи)

  
(расшифровка подписи)

  
(расшифровка подписи)

  
(расшифровка подписи)

  
(расшифровка подписи)

  
(расшифровка подписи)